



Le Ped News

<https://www.chsf.fr/nos-service/femme-mere-enfant/pediatric/>

Toutes les infos de la pédiatrie...

EDITORIAL

Chers lecteurs,

C'est avec grand plaisir que nous vous faisons découvrir notre service pour ce treizième numéro.

Chaque jour, les membres de l'équipe de la pédiatrie essaient de rendre le séjour des enfants un peu moins difficile. Pour cela de nombreuses activités leur sont proposées et la générosité d'associations et d'entreprises permet de les gêter.

Nous vous laissons découvrir les évènements de ces six derniers mois.

Bonne lecture !

SOMMAIRE

- **C'est la rentrée** : du changement dans le service 2
- **Mots croisés sur Halloween** 5
- **La SSA : Semaine internationale de la Santé de l'Adolescent** 6
- **C'est Noël en pédiatrie** 10
- **Le coin de la générosité** 13
- **Une visite surprise** : Stitch ! 16
- **Le coin des gourmands** : la pâte à tartiner au spéculoos 17
- **Le coin jeux** 18
- **Le coin des solutions** 20



C'est la rentrée

L'école déménage !

Une nouvelle année scolaire commence et avec elle pas mal de changements dans le service : des bureaux qui changent de place, la classe qui vient prendre place à côté de la salle de jeux et 4 nouvelles chambres pour accueillir des enfants qui se font opérer.



AVANT



On démonte, on vide et comme chariot, on prend les lits de bébés !!!





C'est la rentrée



APRES

Avec un peu de rangement, la nouvelle classe est prête à accueillir les élèves pour le jour de la rentrée !




Un peu de changement



Le service se transforme

Les portes se couvrent de nouveaux petits animaux pour accueillir les jeunes patients.




Ils sont trop mignons !!!



L'unité des adolescents se décale pour avoir toujours 12 chambres.

Les portes des chambres changent de noms, elles aussi, et nous font voyager à travers le monde entier.





Mots croisés proposés par Rojin 11 ans

Retrouve les mots dans la grille.

Halloween	fantôme	bonbons	citrouille
décoration	chat	sorcière	vampire
chauve-souris	clown	cercueil	mort-vivant
squelette	sombre	effrayant	terrible

O	H	A	L	L	O	W	E	E	N	W	E	B
S	O	R	C	I	E	R	E	S	T	V	F	R
C	H	I	Z	V	C	L	O	W	N	O	F	R
H	A	B	V	A	H	W	X	B	P	B	R	D
A	C	S	A	M	A	Q	C	O	F	O	A	B
T	D	M	M	R	U	S	O	U	E	N	Y	C
S	R	N	P	R	V	S	O	B	R	B	A	I
Q	Q	U	I	R	E	R	M	I	O	O	N	T
U	M	O	R	T	-	V	I	V	A	N	T	R
E	R	S	E	D	S	G	O	P	O	S	C	O
L	I	I	C	S	O	M	B	R	E	S	D	U
E	C	E	R	C	U	E	I	L	M	M	E	I
T	D	E	C	O	R	A	T	I	O	N	S	L
T	T	E	R	R	I	B	L	E	N	I	R	L
E	N	M	O	R	S	F	A	N	T	O	M	E

La semaine internationale de la santé de l'adolescent



La vie en vert citron !

Du 7 au 12 octobre 2025, le service des adolescents s'est paré de ses plus belles couleurs : jaunes et vertes ! De nombreuses activités et manifestations ont été proposées aux adolescents du service.



**SEMAINE
INTERNATIONALE
DE
L'ADOLESCENCE**

**DU 7 AU 12
OCTOBRE**

**UNITÉ MÉDECINE
DE L'ADOLESCENT**

**La semaine
internationale de la
santé de l'adolescent,
QU'EST-CE QUE C'EST ?**

Il s'agit d'une initiative qui permet aux jeunes, à leurs parents, à leurs prestataires de soins de santé, à leurs enseignants, à leurs défenseurs et à leurs communautés de se réunir et de valoriser les adolescents.

2 OBJECTIFS :

- travailler collectivement à l'amélioration de la santé et du bien-être de plus d'un milliard d'adolescents dans le monde aujourd'hui
- inspirer les adolescents et leurs communautés à plaider pour une transition réussie vers l'âge adulte

Couleur officielle : vert citron représentatif de la santé, la joie, le haut niveau d'énergie et de passion des adolescents

La semaine internationale de la sante de l'adolescent



La vie en vert citron !



Isabelle, Elisabeth et Michèle, professeures de l'Ecole à l'hôpital s'attèlent à la fabrication de fleurs pour la décoration de la salle, pour le spectacle à la fin de la semaine.

Action de diffusion sur ce qu'est la SSA à la sortie du self du personnel de l'hôpital.



Sonia, Karen, Montaine, Sophie et Christopher



Tableau réalisé par Easy (Isia 14 ans)

Reconnaissez vous l'équipe ?

Mise en place des sacs distribués aux adolescents.



La semaine internationale de la sante de l'adolescent



Ce que m'a apporté la SSA

Ces dix jours m'ont apporté beaucoup d'émotions.

En effet, j'ai pu partager de nombreux moments privilégiés avec les adolescents car ils se sont exprimés avec une belle sincérité. Lors du bilan de l'intervention de l'Association "Banlieue Climat" j'ai pu réaliser conjointement avec une adolescente, un dessin. Par ailleurs grâce à cette semaine, j'ai appris à travailler dans un espace "envahi" pour l'occasion par de la déco, et j'avoue que souvent, le "désordre" de mon espace de travail n'est pas mon allié pour travailler :-)

Cette semaine est un évènement qui permet de resserrer les liens entre les différentes équipes (pédagogiques, soignantes) en partageant un projet commun (décoration de fleurs en salle de classe, répartitions des cadeaux dans les sacs...) L'atelier d'écriture et le spectacle m'ont permis de me rendre compte qu'il fallait aussi accepter que des écrits d'adolescents, durs et tristes puissent être proposés au public afin de les sensibiliser d'une autre manière à la "violence" intérieure des adolescents.

Professionnellement, j'ai aussi appris à réaliser un diaporama qui défile, en minutant le temps d'affichage.

Personnellement, cette semaine est d'une grande intensité émotionnelle car je suis incroyablement admirative de toutes les propositions des adolescents (en terme d'écriture, de réflexion, d'argumentation sur leurs choix, de création d'une affiche pour annoncer le spectacle) mais aussi des ateliers proposés par les soignants !

Karen, Enseignante sur l'Unité des Ados



La semaine internationale de la sante de l'adolescent



Le spectacle final

Cette semaine s'est terminée par un spectacle proposé par les adolescents hospitalisés dans le service mais aussi des jeunes filles et jeunes hommes venus pour cette présentation finale.



Une chanson a été spécialement écrite pour l'occasion.





C'est Noël en pédiatrie



Les lutins ont fait quelques bêtises dans le service pour rappeler que Noël est une période de joie, de cadeaux mais aussi de rigolade !


Sacré farceur, les placards du poste de soin ont été recouverts de papier cadeau

Mince alors ! Fripon est coincé dans la poche de perfusion... Quel maladroit ce lutin !





La décoration du service



Les enfants ont décoré la salle de jeux en participant à différentes activités manuelles faites avec Marion l'Educatrice et les Blouses Roses.

De vrais artistes !



Même le secrétariat du service était décoré!

Les secrétaires ont participé à un concours organisé par l'hôpital :

« Le secrétariat le mieux décoré pour Noël ».

Elles sont arrivées
4^{ème} !

Bravo à elles !!!



La décoration du service

Décoration du sapin de l'unité 0-12

Cette année, le thème couleur est
bleu et blanc comme la Reine des
neiges !

Tout le service est décoré pour
accueillir le Père Noël et pour le
plaisir de tous, petits et grands !





Le coin de la générosité

Un immense merci à toutes les associations, mairies et entreprises pour leurs généreuses donations de cadeaux et de chocolats.



Grâce à vous, les enfants hospitalisés en pédiatrie ont pu vivre de précieux moments de joie et de douceur.

Votre soutien et votre générosité font une réelle différence au quotidien.

Merci de tout cœur de la part de l'équipe de Pédiatrie.



Merci aux enfants du conseil municipal de Leuville Sur Orge pour leur initiative au profit des enfants hospitalisés.

Ils ont organisé une collecte de jouets qui ont pu être distribués aux enfants le jour de Noël. Merci de leur avoir apporté de la joie sur cette période de fête.

Un grand merci !





Un grand **merci** à l'équipe du SPOT d'Evry pour leur donation de jeux destinés aux enfants hospitalisés et d'un écran de projection afin de faire aboutir le projet « cinéma » au sein du service.

Les enfants pourront bénéficier d'un visionnage deux fois par mois d'un dessin animé ou d'un film adapté au thème du mois et à leur âge.

Un grand **merci** pour leur implication et leur investissement auprès de la Pédiatrie.



merci aux équipes de secourisme de la Croix Blanche pour leur donation de cadeaux.

Un chariot bien rempli qui a pu apporter du bonheur aux enfants hospitalisés le jour de Noël.

Un grand **merci** !





merci au conseil municipal des jeunes de Grigny, qui ont eu pour projet la collecte de jouets à offrir aux enfants hospitalisés en Pédiatrie, à Noël.

Un moment agréable autour de mignardises et de chocolat chaud.

**merci aux jeunes et aux encadrants
qui ont apporté de la joie aux enfants du service.**





Stitch parmi nous !

Stitch nous a fait l'honneur de venir dans le service, faire un coucou aux enfants, la veille de Noël.



Petits et grands étaient ravis! Les appareils photos étaient de sortie!

Dans cette bonne ambiance, Stitch était même prêt à venir travailler en Pédiatrie !



merci de ta visite stitch !



Le coin des gourmands

Voici une recette pour changer de la pâte à tartiner au chocolat.

Testée et validée par la maitresse !!! 🤪

Pâte à tartiner au spéculoos

Ingrédients :

200g de biscuits spéculoos

1 cuillère à café de miel

200 ml de lait concentré non sucré

25g de beurre mou

Emiettez les biscuits, ajouter le miel, le lait concentré non sucré, le beurre et mixer le tout finement de façon à obtenir une pâte onctueuse.

voilà c'est prêt !



Pâte à tartiner aux spéculoos

La Cuisine de Wattoote



Mots croisés proposés par Éva 9 ans

Retrouve les mots dans la grille.

Bonhomme de neige

Froid

Décoration

Buche

Dessin

Surprise

Étoile

Flocon

Noël

Sapin

Père Noël

Mère Noël

Guirlande

Neige

Lutin

Cadeaux

Boule de Noël

Boule de neige

B	S	D	F	B	D	E	S	S	I	N	L	I	M	A
O	A	E	R	O	Y	A	M	I	B	U	C	H	E	F
N	P	C	O	U	M	E	R	E	N	O	E	L	G	S
H	I	O	I	L	P	E	R	E	N	O	E	L	S	U
O	N	R	D	E	A	C	Q	P	R	S	Y	E	L	R
M	E	A	N	D	E	L	Q	B	M	E	N	E	G	P
M	T	T	N	E	M	R	S	Z	T	E	O	U	E	R
E	O	I	A	N	Y	U	T	A	L	N	S	S	Z	I
D	I	O	T	E	Z	V	E	B	E	T	E	L	N	S
E	I	N	L	I	E	Y	S	D	E	Z	Z	L	M	E
N	E	L	O	G	Z	X	E	C	I	M	X	Z	Z	E
E	N	L	I	E	M	L	F	L	O	C	O	N	T	Y
I	O	E	C	I	U	G	U	I	R	L	A	N	D	E
G	E	I	Y	O	C	A	D	E	A	U	X	M	L	M
E	L	M	B	L	U	T	I	N	N	E	I	G	E	E



Coloriage magique proposé par Lou, 9 ans

En classe, Lou (9 ans) a créé un coloriage magique. Elle a choisi un dessin comme support. Ensuite, Elle a cherché des calculs pour obtenir 4 résultats qui appartenaient à la table de 3. Enfin, elle les a placés sur le dessin afin que le résultat du coloriage soit joli.

A vous de jouer !



9



12



18



21



24



27





Le coin des solutions

Mots mêlés d'Halloween page 16

O	H	A	L	L	O	W	E	E	N	W	E	B
S	O	R	C	I	E	R	E	S	T	V	F	R
C	H	I	Z	V	C	L	O	W	N	O	F	R
H	A	B	V	A	H	W	X	B	P	B	R	D
A	C	S	A	M	A	Q	C	O	F	O	A	B
T	D	M	M	R	U	S	O	U	E	N	Y	C
S	R	N	P	R	V	S	O	B	R	B	A	I
Q	Q	U	I	R	E	R	M	I	O	O	N	T
U	M	O	R	T	-	V	I	V	A	N	T	R
E	R	S	E	D	S	G	O	P	O	S	C	O
L	I	I	C	S	O	M	B	R	E	S	D	U
E	C	E	R	C	U	E	I	L	M	M	E	I
T	D	E	C	O	R	A	T	I	O	N	S	L
T	T	E	R	R	I	B	L	E	N	I	R	L
E	N	M	O	R	S	F	A	N	T	O	M	E

Mots mêlés de Noël page 17

B	S	D	F	B	D	E	S	S	I	N	L	I	M	A
O	A	E	R	O	Y	A	M	I	B	U	C	H	E	F
N	P	C	O	U	M	E	R	E	N	O	E	L	G	S
H	I	O	I	L	P	E	R	E	N	O	E	L	S	U
O	N	R	D	E	A	C	Q	P	R	S	Y	E	L	R
M	E	A	N	D	E	L	Q	B	M	E	N	E	G	P
M	T	T	N	E	M	R	S	Z	T	E	O	U	E	R
E	O	I	A	N	Y	U	T	A	L	N	S	S	Z	I
D	I	O	T	E	Z	V	E	B	E	T	E	L	N	S
E	L	N	L	I	E	Y	S	D	E	Z	Z	L	M	E
N	E	L	O	G	Z	X	E	C	I	M	X	Z	Z	E
E	N	L	I	E	M	L	F	L	O	C	O	N	T	Y
I	O	E	C	I	U	G	U	I	R	L	A	N	D	E
G	E	I	Y	O	C	A	D	E	A	U	X	M	L	M
E	L	M	B	L	U	T	I	N	N	E	I	G	E	E



Coloriage magique du Père Noël page 18

